

# みまもりSUN 詳細データ

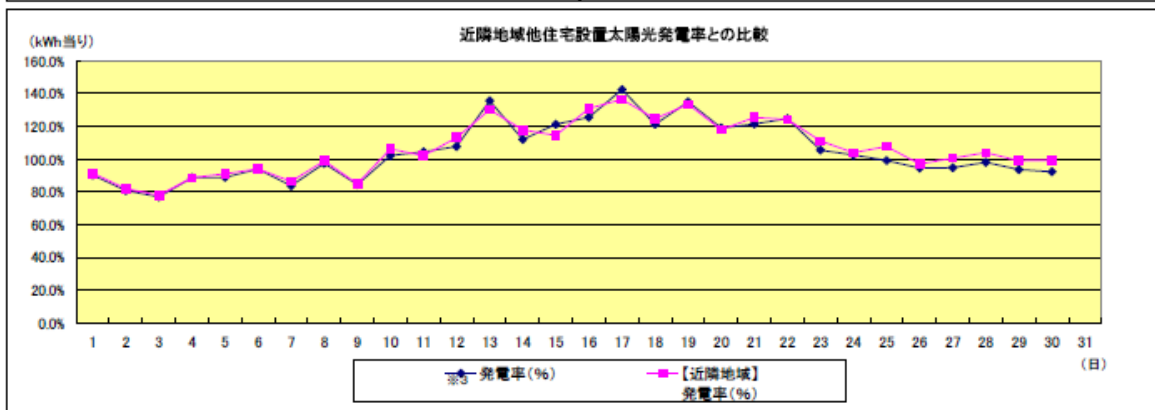
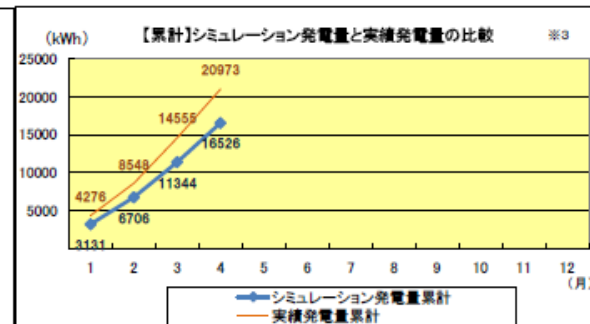
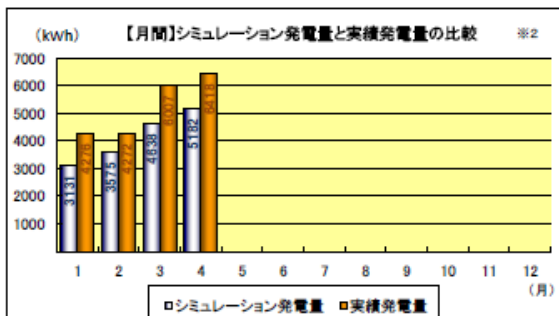
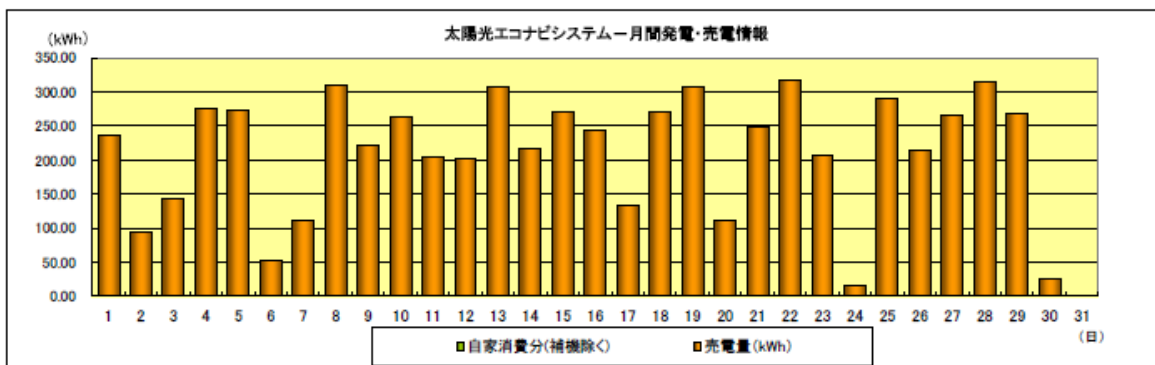
出力日 2013年5月1日

<b>発電推移表</b>		
様印	太陽光発電装置情報	搭載容量 48.00kW パネルメーカー HYUNDAI 結晶タイプ 単結晶
お客様情報	住まい	岐阜県可児郡御嵩町
2013年4月 エコナビ記録	月間シミュレーション発電量(参考値)	5182kWh
	月間発電量実数値	6417.68kWh

日付	天気	発電量 (kWh)	売電量 (kWh)	自家消費分(補機除く) %1	発電率 (%)	【近隣地域】 発電率 (%)
1	晴	235.24	235.24	0.00	90.3%	91.3%
2	曇	94.72	94.72	0.00	80.8%	82.0%
3	晴	143.26	143.26	0.00	76.9%	78.0%
4	晴	274.99	274.99	0.00	88.6%	88.6%
5	晴	274.32	274.32	0.00	88.9%	91.0%
6	曇	53.35	53.35	0.00	93.8%	94.0%
7	曇	110.48	110.48	0.00	83.7%	86.4%
8	晴	310.51	310.51	0.00	97.4%	98.8%
9	晴	221.69	221.69	0.00	84.4%	85.0%
10	晴	262.97	262.97	0.00	102.2%	106.2%
11	晴	203.72	203.72	0.00	104.5%	102.1%
12	晴	201.04	201.04	0.00	107.7%	113.1%
13	晴	308.20	308.20	0.00	135.6%	130.2%
14	晴	217.09	217.09	0.00	112.0%	117.8%
15	晴	269.84	269.84	0.00	121.3%	114.5%
16	晴	244.29	244.29	0.00	125.6%	130.9%
17	曇	134.45	134.45	0.00	142.4%	136.4%
18	晴	270.53	270.53	0.00	121.3%	124.6%
19	晴	307.95	307.95	0.00	135.0%	133.5%
20	曇	112.34	112.34	0.00	119.0%	118.0%
21	晴	248.09	248.09	0.00	121.4%	125.4%
22	晴	316.57	316.57	0.00	124.7%	124.2%
23	曇	206.42	206.42	0.00	105.5%	111.1%
24	雨	15.15	15.15	0.00	102.5%	103.9%
25	晴	289.92	289.92	0.00	99.1%	107.7%
26	晴	213.39	213.39	0.00	94.5%	97.0%
27	晴	266.45	266.45	0.00	94.7%	100.6%
28	晴	314.62	314.62	0.00	98.0%	103.9%
29	晴	269.38	269.38	0.00	93.6%	99.0%
30	曇	26.71	26.71	0.00	92.2%	99.1%
31						
合計		6417.68	6417.68	0.00		
平均		213.92	213.92	0.00		

自家消費割合 (自家消費分÷発電量×100) 0.0%

シミュレーション比較情報	
月	シミュレーション発電量との差異



※1 数値は各計測電力量から算出した参考数値です。実際に付与された数値とは異なる場合があります。 ※2 出力年度の1月から当月までが表示されます。検封開始月以前は、グラフ表示されません。  
※3 シミュレーション発電量は、事前に予測いただいた数値を参考値として表示しております。